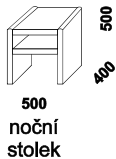
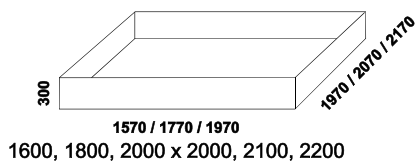
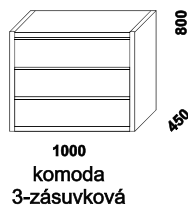
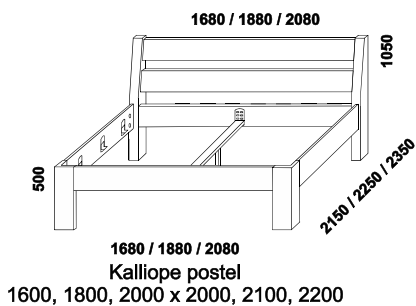




Postel **KALLIOPE** dub

Povrchová úprava přírodní olej nebo moření patina

- tloušťka nohou čela u hlavy 8 cm, u nohou 4 cm, výplně čel a postranice tloušťka 3 cm
- nastavení výšky lehací plochy postele vč. zvýšené „senior“
- nosnost postele 2 x 200 kg
- celomasivní provedení
- zaoblení vnějších pohledových hran
- vyrobeno v ČR



dub - olej přírodní



dub - olej patina